

## BW3017

### Pull-out wall drying rope – 4,2 m

#### Product description:

A pull out, compact drying rope that provides an excellent solution for drying clothes in small spaces. The rope can be pulled out and secured between the units, which can be installed on the opposite walls. When you don't need a drying surface, unhook the rope, unlock it and it automatically coils up so it takes up no space except when you use it for drying. You can use it in single or double mode, depending on the size of the room you want to install it in (if the space between opposite walls is less than 2.1 metres, you can use it in double mode). It's also an excellent choice for hanging clothes, so it can be installed in closet spaces.

- Compact clothes dryer
- Automatic winding
- Discreet, matt white appearance
- Clean design
- Single and double mode
- Drillable, glueable metal brackets
- Accessory fixing kit

Rope length:	4,2 m
Maximum load capacity:	20 kg
Rope material:	Plastic twine
Size of main unit:	83 x 117 x 75 mm
Size of hanging unit:	60 x 75 x 15 mm
Material:	Stainless steel, plastic
Colour:	Matt white
Can be fixed:	With screws or adhesive (silicone)
Fixing kit:	9 dowels + 8 screws + 1 hanger

#### Sign explanation



**Danger!** The safety instructions marked with this symbol must be strictly followed. Failure to do so can lead to serious and far-reaching damage to health and immeasurable financial losses.



**Important informations!** Here you will find explanatory informations and tips to help you get the most out of your device.



Read the instruction manual carefully!



Display of the waste selection!



Environmentally friendly packaging disposal



Protect against moisture!



Setting the packaging unit at the top

#### Installation instructions, warning:



Clean the surface on which you want to install the product. When choosing the location, please bear in mind that you will need to keep the rope tight. There should be no obstacles or objects in the way of the rope.

You can install the rope in either a "V" or "L" shape, thanks to the accessory hook.



Attention! When not in use, always rewind the rope! Avoid using an empty, stretched rope, as this can cause an accident!

## BW3017

### Einziehbares Wäschetrocknerseil für die Wand – 4,2 m

#### Produktbeschreibung:

Ein kompakter, einziehbarer Wäscheständer, der eine hervorragende Lösung für das Trocknen von Wäsche in kleinen Räumen darstellt. Das Seil kann herausgezogen und zwischen den Einheiten befestigt werden, die an gegenüberliegenden Wänden installiert werden können. Wenn Sie keine Trockenfläche benötigen, haken Sie das Seil aus, entriegeln Sie es und es rollt sich automatisch auf, so dass es keinen Platz wegnimmt, nur wenn Sie es zum Trocknen verwenden. Sie können ihn im Einzel- oder Doppelmodus verwenden, je nachdem, wie groß der Raum ist, in dem Sie ihn installieren möchten (wenn der Abstand zwischen gegenüberliegenden Wänden im Raum weniger als 2,1 Meter beträgt, können Sie ihn im Doppelmodus verwenden). Es ist auch eine ausgezeichnete Wahl für die Kleideraufbewahrung mit Kleiderbügeln, sodass es sogar in Garderobenräumen installiert werden kann.

- Kompakter Wäschetrockner
- Automatische Aufwicklung
- Dezent, mattweißes Design
- Sauberes Design
- Einzel- und Doppelbetrieb
- Gebohrte und geklebte Metallhalterungen
- Befestigungsset für Zubehör

Seillänge:	4,2 m
Maximale Tragfähigkeit:	20 kg
Material des Seils:	Kunststoffschnur
Abmessungen der Haupteinheit:	83 x 117 x 75 mm
Abmessungen des Hakens:	60 x 75 x 15 mm
Material:	Edelstahl, Kunststoff
Farbe:	Mattweiß
Befestigung:	mit Schrauben oder Kleber (Silikon)
Befestigungsset:	9 Dübel + 8 Schrauben + 1 Haken

## Zeichenerklärung



**Gefahr!** Die mit diesem Symbol gekennzeichneten Sicherheitsvorschriften müssen unbedingt eingehalten werden. Ihre Missachtung kann zu schwerwiegenden und weitreichenden gesundheitlichen Schäden und unermesslichen finanziellen Schäden führen.



**Wichtige Informationen!** Hier finden Sie erklärende Informationen und Tipps, die Ihnen helfen, das Gerät optimal zu nutzen.



Lesen Sie die Bedienungsanleitung sorgfältig durch!



Anzeige der Abfallauswahl!



Umweltfreundliche Entsorgung von Verpackungen



Vor Feuchtigkeit schützen!



Einstellung der Verpackungseinheit oben

## Installationsanleitung, Warnung



Reinigen Sie die Oberfläche, auf der Sie das Produkt installieren möchten! Reinigen Sie die Oberfläche, auf der Sie das Produkt installieren möchten. Beachten Sie bei der Wahl des Standorts, dass Sie das Seil straff halten müssen. Es sollten keine Hindernisse oder Gegenstände im Weg des Seils sein.

Dank des Zubehörahakens können Sie das Seil auch in V- oder L-Form montieren.



**Achtung!** Wickeln Sie das Seil bei Nichtbenutzung immer auf! Vermeiden Sie die Verwendung eines leeren, gestreckten Seils, da dies zu Unfällen führen kann!

## Kihúzható fali ruhaszárító kötél – 4,2 m

## Termékismertető:

Kihúzható, kompakt méretű ruhaszárító kötél, amely kiváló megoldást nyújt kisméretű helyiségekben történő teregetésre. A szemközti falakra felszerelhető egységek közé kihúzható és rögzíthető a kötél. Ha nincs szüksége szárítófelületre, akassza ki a kötelet, reteszelve ki és automatikusan felcsévélődik, így nem foglal helyet, csak amikor szárításra használja. Használhatja szimpla vagy dupla módban, attól függ, mekkora helyiségbe kívánja telepíteni (ha a helyiség szemközti falai között kevesebb, mint 2,1 méter van, használhatja dupla módban). Kiváló választás vállfával történő ruhatárolásra is, így telepíthető akár gardrób helyiségekbe is.

- Kompakt ruhaszárító
- Automatikus csévélés
- Diszkrét, matt fehér megjelenés
- Letisztult formavilág
- Szimpla és dupla mód
- Fúrható, ragasztható fém tartókonzolkok
- Tartozék rögzítőkészlet

Kötél hossza:	4,2 m
Maximális teherbírás:	20 kg
Kötél anyaga:	Műanyag sodrony
Fő egység mérete:	83 x 117 x 75 mm
Akasztó egység mérete:	60 x 75 x 15 mm
Anyag:	Rozsdamentes acél, műanyag
Szín:	Matt fehér
Rögzíthető:	Csavarral vagy ragasztóanyaggal (szilikonnal)
Rögzítő készlet:	9 db tipli + 8 db csavar + 1 db akasztó

## Jelmagyarázat!

Jelmagyarázat	
	<b>Figyelem, veszély!</b> Az ezzel a szimbólummal jelölt biztonsági előírásokat feltétlenül figyelembe kell venni. Figyelmen kívül hagyásuk súlyos és messzire nyúló egészségi ártalmakat, valamint mérhetetlen anyagi károkat okozhat.
	<b>Fontos információ!</b> Itt magyarázó információkat és tippeket talál, amelyek segítik Önt ezen készülék optimális használatában.
	Olvassa el a kezelési útmutatót!

	Hulladékszelektálás jelzése!
	A csomagolás környezetbarát ártalmatlanítása!
	Védje a nedvességtől!
	Csomagolási egység beállítása felül

### Telepítési útmutató, figyelmeztetés:



Tisztítsa meg a felületet, amelyre telepíteni szeretné a terméket! Kérjük, a hely kiválasztásánál tartsa szem előtt, hogy a kötelet feszes állapotban kell majd tartania. Ne legyen semmilyen akadály, tárgy a kötélt útjában.

Telepítheti akár „V” vagy „L” alakban is a kötelet, a tartozék kampónak köszönhetően.



**Figyelem!** Ha nem használja teregetésre, mindig csévélje vissza a kötelet! Kerülje az üres, kifeszített kötelet, mert balesetveszélyes helyzetet okozhat!

## BW3017

### Nástěnná vysunovací šňůra na prádlo - 4,2m




Výsuvná kompaktní šňůra na sušení prádla, která poskytuje vynikající řešení pro sušení v malých místnostech. Šňůru lze vytáhnout a upevnit mezi jednotky, které lze instalovat na protilehlé stěny. Pokud nepotřebujete sušící povrch, stačí lano zavěsit, odblokovat a automaticky se sroluje, takže nezabírá místo kromě případu, kdy jej používáte k sušení. Můžete jej použít v jednoduchém nebo dvojitým režimu, v závislosti na velikosti místnosti, do které ho chcete nainstalovat (pokud je mezi protilehlými stěnami místnosti méně než 2,1 metru, můžete jej použít ve dvojitým režimu). Je také vynikající volbou pro uložení oblečení s věšákem, takže jej lze nainstalovat i do šatníků.





- Kompatní sušák na prádlo
- Automatické navíjení
- Diskrétní matný design
- Minimalistický vzhled
- Jednoduchý a dvojitý režim
- Konzola, kterou lze lepit i vrtat
- Sada pro připevnění v balení

Délka kabelu:	4,2 m
Maximální zatížení:	20 kg
Materiál šňůry:	Plastová cívka
Rozměr hlavní jednotky:	83 x 117 x 75 mm
Rozměr jednotky s věšákem:	60 x 75 x 15 mm
Materiál:	Nerezová ocel, plast

Barva:	Matní bílá
Přípevnění:	Šroubem nebo lepícím materiálem (silikon)
Sada na přípevnění:	9 ks hmoždinek + 8 ks šroubů + 1 ks věšák

### Legenda:

<b>Jelmagyarázat</b>		<b>Legenda</b>
	<b>Figyelem, veszély!</b> Az ezzel a szimbóllumal jelölt biztonsági előírásokat feltétlenül figyelembe kell venni. Figyelem nélkül hagyásuk súlyos és messzire nyúló egészségi ártalmakat, valamint mérhetetlen anyagi károkat okozhat.	<b>Pozor, nebezpečí!</b> Bezpečnostní předpisy označené tímto symbolem je třeba vždy brát v úvahu. Jejich ignorování může vést k vážným, dlouhodobým zdravotním problémům, respektive k nevyčíslitelným materiálním škodám.
	<b>Fontos információ!</b> Itt magyarázó információkat és tippeket talál, amelyek segítik Önt ezen készülék optimális használatában.	<b>Důležitá informace!</b> Zde naleznete vysvětlující informace a tipy, které Vám pomohou při optimálním používání zařízení.
	Olvassa el a kezelési útmutatót!	Prečítajte si návod na použitie!

	Hulladékselektálás jelzése!	Značení recyklace odpadu!
	A csomagolás környezetbarát ártalmatlansága!	Ekologická likvidace odpadu!
	Védje a nedvességétől!	Chraňte před vlhkostí!
	Csomagolási egység beállítása felül	Nastavení balicí jednotky nahoru

### Návod na instalaci:



Očistěte plochu, na kterou chcete produkt namontovat. Při volbě místa instalace, prosím berte v úvahu, že šňůra musí být v napnutém stavu. V cestě šňůry by neměly být žádné překážky ani předměty.

Šňůru můžete namontovat i ve tvaru „V” nebo „L” pomocí háčku v balení.



**Pozor!** Produkt nepoužívejte k sušení prádla, šňůru vždy proviňte. Vyhněte se prázdné, napnuté šňůře, protože může způsobit nehodu!

**BW3017**




**Nástenná vysúvacia šnúra na bielizeň - 4,2 m**





Výsuvná kompaktná šnúra na sušenie bielizne, ktorá poskytuje vynikajúce riešenie pre sušenie v malých miestnostiach. Šnúru je možné vytiahnuť a upevniť medzi jednotky, ktoré je možné inštalovať na protiľahlé steny. Ak nepotrebuje sušiaci povrch, stačí lano zavesiť, odblokovať a automaticky sa zroluje, takže nezaberá miesto okrem prípadu, keď ho používate na sušenie. Môžete ho použiť v jednoduchom alebo dvojitom režime, v závislosti od veľkosti miestnosti, do ktorej ho chcete nainštalovať (ak je medzi protiľahlými stenami miestnosti menej ako 2,1 metra, môžete ho použiť v dvojitom režime). Je tiež vynikajúcou voľbou na uloženie oblečenia s vešiakom, takže ho možno nainštalovať aj do šatníkov.

- Kompatný sušiaci na bielizeň
- Automatické navíjanie
- Diskrétny matný dizajn
- Minimalistický vzhľad
- Jednoduchý a dvojitý režim
- Konzola ktorú je možné lepiť aj vŕtať
- Sada na pripevnenie v balení

Dĺžka kábla:	4,2 m
Maximálne zaťaženie:	20 kg
Materiál šnúry:	Plastová cievka
Rozmer hlavnej jednotky:	83 x 117 x 75 mm
Rozmer jednotky s vešiakom:	60 x 75 x 15 mm
Materiál:	Nehrdzavejúca oceľ, plast
Farba:	Matná biela
Pripevnenie:	Skrutkou alebo lepiacim materiálom (silikón)
Sada na pripevnenie:	9 ks hmoždiniek + 8 ks skrutiek + 1 ks vešiak

## Legenda:

Jelmagyarázat	Legenda
 <p><b>Figyelem, veszély!</b> Az ezzel a szimbólummal jelölt biztonsági előírásokat feltétlenül figyelembe kell venni. Figyelmen kívül hagyásuk súlyos és messzire nyúló egészségi ártalmakat, valamint mérhetetlen anyagi károkat okozhat.</p>	<p><b>Pozor, nebezpečenstvo!</b> Bezpečnostné predpisy označené týmto symbolom je potrebné vždy brať do úvahy. Ich ignorovanie môže viesť k vážnym, dlhodobým zdravotným problémom, respektíve k nevyčísliteľným materiálnym škodám.</p>
 <p><b>Fontos információ!</b> Itt magyarázó információkat és tippeket talál, amelyek segítik Önt ezen készülék optimális használatában.</p>	<p><b>Dôležitá informácia!</b> Tu nájdete vysvetľujúce informácie a tipy, ktoré Vám pomôžu pri optimálnom používaní zariadenia.</p>
 <p>Olvassa el a kezelési útmutatót!</p>	<p>Prečítajte si návod na použitie!</p>

 <p>Hulladékszelektálás jelzése!</p>	Značenie recyklácie odpadu!
 <p>A csomagolás környezetbarát ártalmatlanítása!</p>	Ekologická likvidácia odpadu!
 <p>Védje a nedvességtől!</p>	Chráňte pred vlhkosťou!
 <p>Csomagolási egység beállítása felül</p>	Nastavenie baliacej jednotky hore



## Návod na inštaláciu:



Očistite plochu, na ktorú chcete produkt namontovať. Pri voľbe miesta inštalácie, prosím berte do úvahy, že šnúra musí byť v napnutom stave. V ceste šnúry by nemali byť žiadne prekážky ani predmety.

Šnúru môžete namontovať aj v tvare „V” alebo „L” pomocou háčika v balení.



**Pozor!** Produkt nepoužívajte na sušenie bielizne, šnúru vždy prevíňte. Vyhnite sa prázdnej, napnutej šnúre, pretože môže spôsobiť nehodu!

## BW3017

### Frânghie de uscare– 4,2 m

#### Descriere produs:

O frânghie de uscare extrasă, compactă, care oferă o soluție excelentă pentru uscarea hainelor în spații mici. Funia poate fi trasă și fixată între unități, care pot fi instalate pe pereții opuși. Când nu aveți nevoie de o suprafață de uscare, desprindeți frânghia, deblocați-o și se înfășoară automat astfel încât să nu ocupe spațiu decât atunci când o folosiți pentru uscare. Îl poți folosi în modul single sau dublu, în funcție de dimensiunea încăperii în care vrei să-l instalezi (dacă spațiul dintre pereții opuși este mai mic de 2,1 metri, îl poți folosi în modul dublu). Este, de asemenea, o alegere excelentă pentru agățat hainele, așa că poate fi instalat în spații de dulap.

- Uscător de rufe compact
- Înfășurare automată
- Aspect discret, alb mat
- Design curat
- Mod simplu și dublu
- Suporturi metalice forabile, lipibile
- Kit de fixare a accesoriilor

Lungimea frânghiei:	4,2 m
Capacitate maximă de încărcare:	20 kg
Material frânghie:	sfoară de plastic
Dimensiunea unității principale:	83 x 117 x 75 mm
Dimensiunea unității de suspendare:	60 x 75 x 15 mm
Material:	Oțel inoxidabil, plastic
Culoare:	Alb mat

Se poate repara:

Cu șuruburi sau adeziv (silicon)

Kit de fixare:

9 dibluri + 8 șuruburi + 1 cuier

## Explicația semnului



**Pericol!** Instrucțiunile de siguranță marcate cu acest simbol trebuie respectate cu strictețe. Nerespectarea acestui lucru poate duce la daune grave și de mare anvergură ale sănătății și la pierderi financiare incomensurabile.



Informații importante! Aici veți găsi informații explicative și sfaturi care vă vor ajuta să profitați la maximum de dispozitivul dvs.



Citiți cu atenție manualul de instrucțiuni!



Afișarea selecției deșeurilor!



Eliminarea ambalajelor ecologice



Protejați împotriva umezelii!



Setarea unității de ambalare în partea de sus

## Instrucțiuni de instalare, avertisment:



Curățați suprafața pe care doriți să instalați produsul. Atunci când alegeți locația, vă rugăm să rețineți că va trebui să țineți frânghia strânsă. Nu ar trebui să existe obstacole sau obiecte în calea frânghiei.

Puteți instala frânghia în formă de „V” sau „L”, datorită cârligului pentru accesorii.



Atenție! Când nu este folosit, derulați întotdeauna frânghia! Evitați utilizarea unei frânghii goale, întinse, deoarece aceasta poate provoca un accident!